

СОГЛАСОВАНО

Начальник ОГИБДД  
УМВД России по г. Барнаулу  
подполковник полиции

С.Б. Шмаков

« 15 » 07 2024 г.

УТВЕРЖДАЮ

Директор МБОУ «О(С)ОШ №6»

Е.В. Акимова

2024г.

## ПАСПОРТ

дорожной безопасности образовательного учреждения  
МБОУ «Открытая (сменная) общеобразовательная школа №6»  
Центрального района  
г. Барнаула

2024

## ОБЩИЕ СВЕДЕНИЯ

Наименование ОУ	Муниципальное бюджетное общеобразовательное учреждение «Открытая (сменная) общеобразовательная школа №6» г. Барнаула
Тип ОУ	Общеобразовательное учреждение
Юридический адрес ОУ	656056, Алтайский край, г. Барнаул, проспект Комсомольский, 68
Фактический адрес ОУ	656056, Алтайский край, г. Барнаул, проспект Комсомольский, 68
<b>Руководители ОУ:</b>	
Директор (фамилия, имя, отчество, телефон)	Акимова Елена Владимировна 8(3852)63-10-56
Заместитель директора по УВР (фамилия, имя, отчество, телефон)	Сапрыгина Наталья Васильевна 8(3852)24-96-07
Педагогические работники, ответственные за профилактику ДДТТ (должность, фамилия, имя, отчество, телефон)	Задорожная Ирина Эрвиновна, организатор воспитательной работы 89132712364
Ответственные от Госавтоинспекции:	Старший инспектор ОПБДД ОГИБДД УМВД России по г.Барнаулу Мороз Александр Игоревич, инспектор ОПБДД ОГИБДД УМВД России по г. Барнаулу Онучина Любовь Витальевна
Руководитель или ответственный работник дорожно - эксплуатационной организации, осуществляющей содержание ТСОДД	Исполнительный директор ООО «Дорожные знаки Алтая» Куликов Анатолий Семенович Телефон: 535-545
Количество обучающихся в ОУ	328
Наличие уголка БДД (если имеется, указать месторасположение)	Холл 1 этажа Рекреация 2 этажа
Наличие кабинета по БДД (если имеется, указать месторасположение)	Не имеется
Наличие учебного перекрестка (если имеется, указать месторасположение)	Не имеется
Наличие автогородка (площадки) по БДД:	Не имеется

Наличие отряда ЮИД, в нем детей	Не имеется
Наличие автобуса в ОУ:	Нет
Организация подписки на тематические издания	Нет
Время занятий в ОУ	08.00 до 13.00 – внеклассные занятия; 13.00 до 17.00 – 1 смена, учебные занятия; 17.00 до 20.45 – 2 смена, учебные занятия
Телефоны оперативных служб:	01 единая экстренная служба (пожарные, МЧС, милиция, скорая помощь) 02 полиция 03 скорая помощь 04 служба газа 112 Экстренная помощь МЧС 34-02-64 единая дежурно-диспетчерская служба 61-06-88 МУП "Энергетик" 290-490 водоканал Дежурные специалисты по администрации: 63-08-25 Начальник штаба по делам ГОЧС: 63-13-63 Пожарная часть №1 Центрального района 8 (3852) 65-82-31 ОП № 5 УМВД России по г. Барнаулу: 8 (3852) 39-34-18  Дежурная часть ГИБДД 39-35-55, 39-10-90

## **ИСПОЛЬЗУЕМЫЕ СОКРАЩЕНИЯ**

**ОУ** – образовательное учреждение

**УДС** – улично-дорожные сети

**БДД** – безопасность дорожного движения

**ТСОДД** – технические средства организации дорожного движения

**ПДД** – правила дорожного движения

## СОДЕРЖАНИЕ

1. Схема организации дорожного движения в районе МБОУ «О(С)ОШ №6», расположенной по адресу: пр. Комсомольский, 68
2. Схема пути в МБОУ «О(С)ОШ №6»
3. Уголок дорожной безопасности
4. Памятка для родителей по обучению детей ПДД
5. Памятка обучающимся по ПДД

Схема организации дорожного движения в районе МБОУ «О(С)ОШ №6»

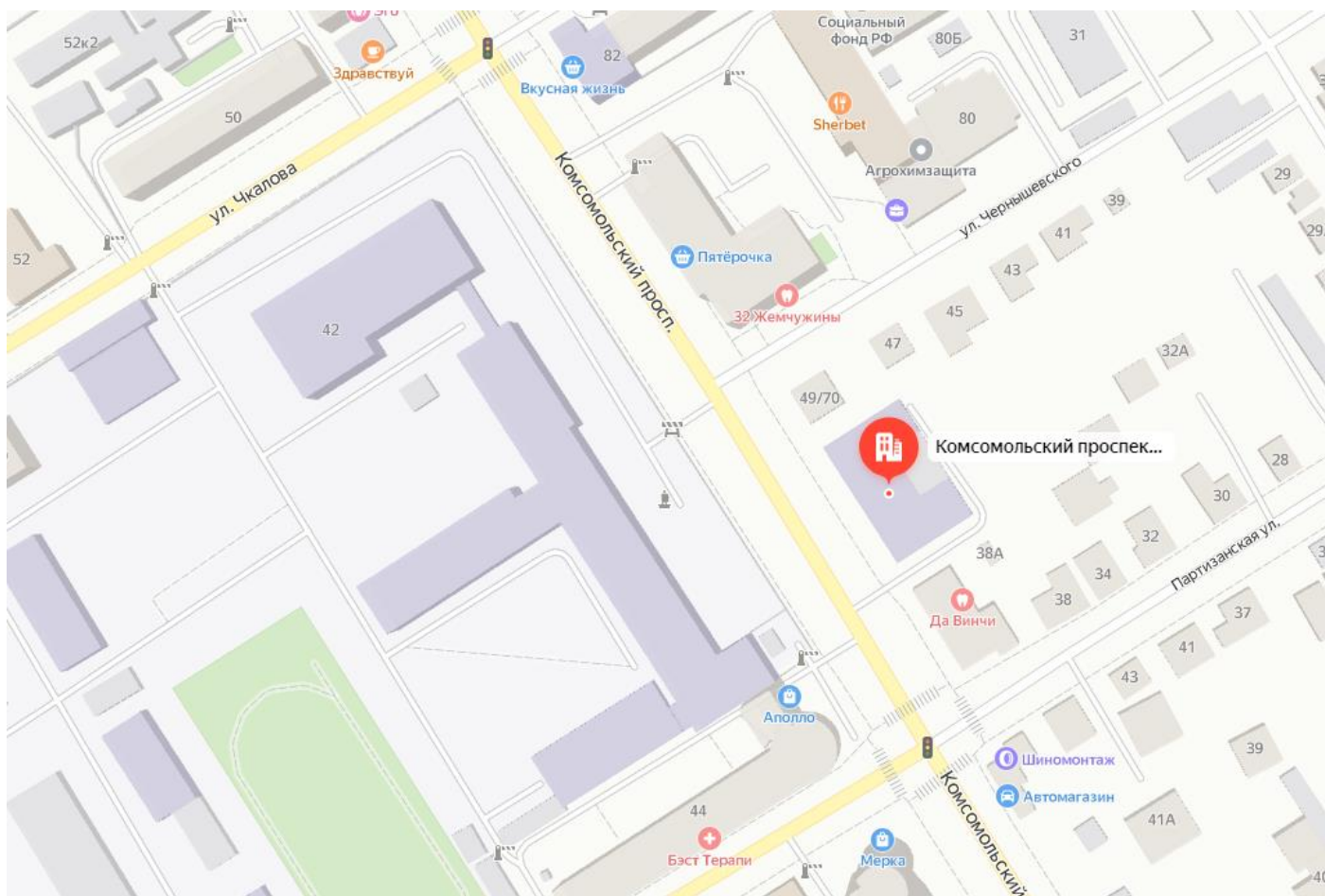
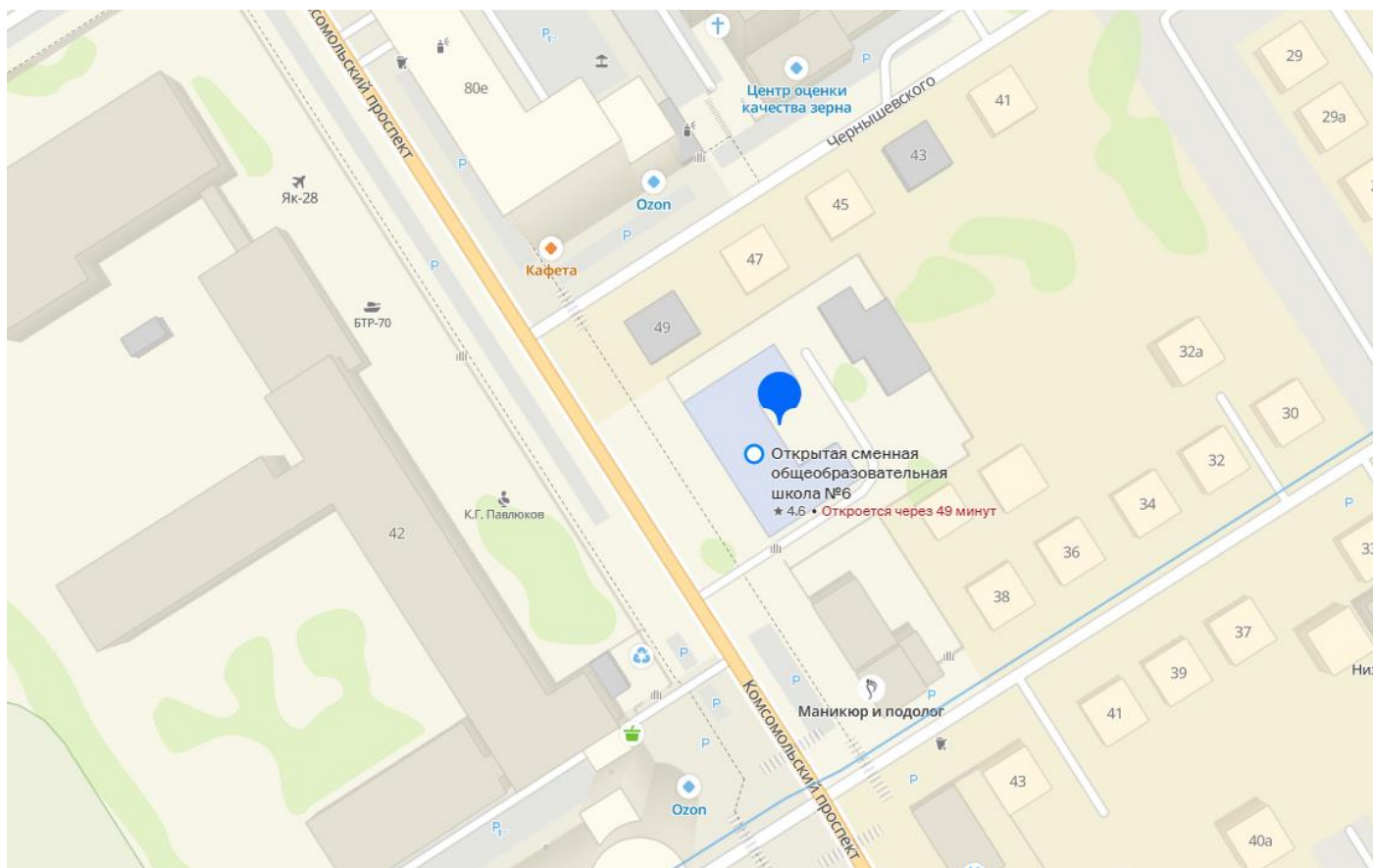



Схема пути в МБОУ «О(С)ОШ №6»



Уголок дорожной безопасности





## Памятка для родителей по обучению детей ПДД



## РЕКОМЕНДАЦИИ ПО ОБУЧЕНИЮ ДЕТЕЙ ПДД

### ПРИ ВЫХОДЕ ИЗ ДОМА



Если у подъезда дома возможно движение, сразу обратите внимание ребенка, нет ли приближающегося транспорта. Если у подъезда стоят транспортные средства или растут деревья, приостановите свое движение и оглядитесь – нет ли опасности.



### ПРИ ДВИЖЕНИИ ПО ТРОТУАРУ

Придерживайтесь правой стороны. Взрослый должен находиться со стороны проезжей части. Если тротуар находится рядом с дорогой, родители должны держать ребенка за руку. Приучите ребенка, идя по тротуару, внимательно наблюдать за выездом машин со двора. Не приучайте детей выходить на проезжую часть, коляски и санки везите только по тротуару.



### ГОТОВЯСЬ ПЕРЕЙТИ ДОРОГУ

Остановитесь, осмотрите проезжую часть. Развивайте у ребенка наблюдательность за дорогой. Подчеркивайте свои движения: поворот головы для осмотра дороги. Остановку для осмотра дороги, остановку для пропуска автомобилей.



## Памятка обучающимся по ПДД

**ПАМЯТКА ЮНОГО ПЕШЕХОДА**

Дорогой друг! Помни, что дорога не прощает беспечности! Нарушение правил дорожного движения ведет к трагедии. Недисциплинированные пешеходы подвергают опасности себя и других участников движения.



Переходи проезжую часть улицы только в установленных местах, обозначенных дорожным знаком «Пешеходный переход» и «Зебра»;



Стоя на тротуаре, посмотри налево, затем направо, убедись в отсутствии транспорта и начни переходить дорогу. Дойдя до середины проезжей части, снова посмотри налево.



Переходи дорогу быстрым шагом, но не бегом!



В неблагоприятную погоду (дождь, снег, гололед, туман) переходи дорогу внимательнее, обзор снижается из-за непогоды, так же тебе может мешать капюшон, поднятый воротник или зонт;



В местах, где движение регулируется светофором, строго следуй его сигналам!;



Услышав звук приближающейся сирены, не выходи на проезжую часть. Подожди пока проедет автомобиль оперативной службы. Помни, специальный транспорт движется на повышенной скорости;



Утренние и вечерние сумерки уменьшают видимость и замедляют реакцию водителя, никогда не рассчитывай на внимание водителя, надейся только на себя;

**Соблюдение правил дорожного движения – залог твоей безопасности!**



Фликер – световозвращающий элемент, который отражается в свете фар автомобиля и позволяет водителю увидеть пешехода. Носи фликер, будь заметен на дороге!

